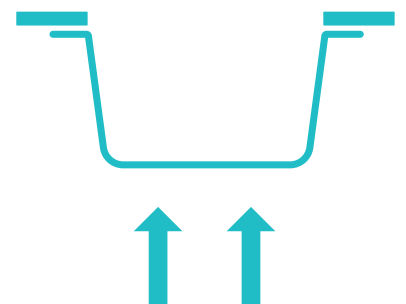



Instrukcja montażu zlewozmywaka typu Farmhouse



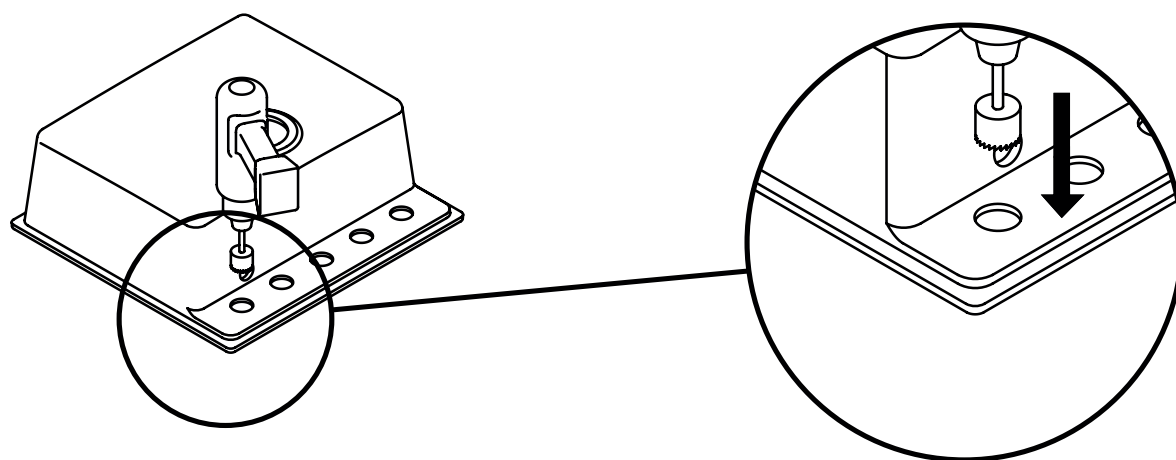
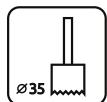
Narzędzia potrzebne do kompleksowego montażu.



Przed zamontowaniem zlewozmywaka:

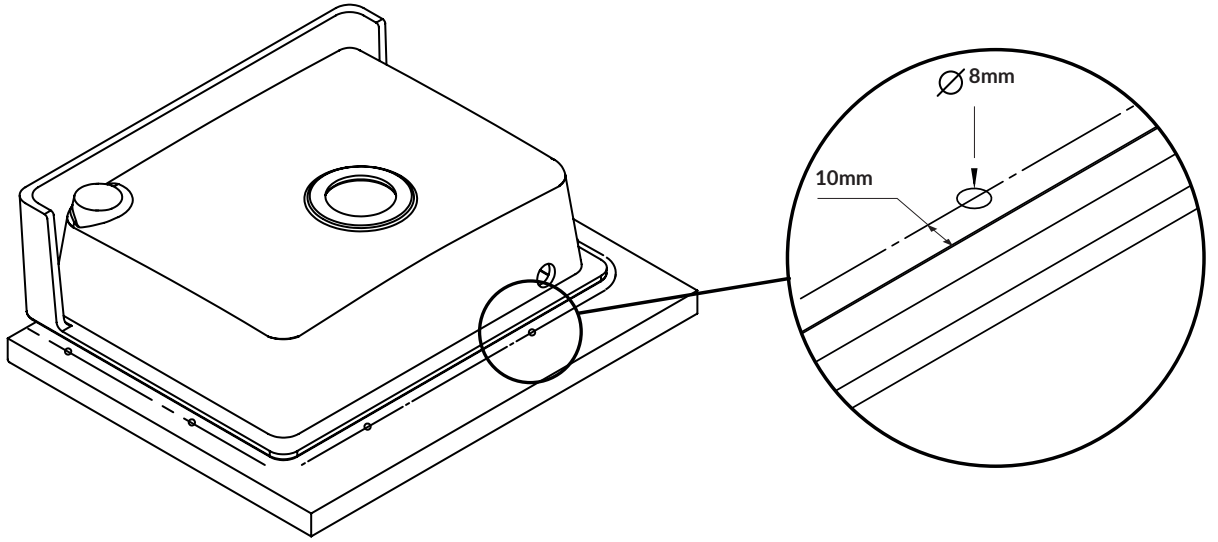
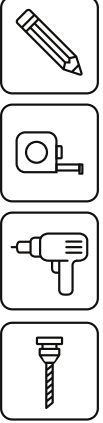
1. Należy sprawdzić czy produkt zawiera wszystkie akcesoria do montażu.
2. W przypadku braku jakichkolwiek akcesoriów lub zaobserwowanych uszkodzeń należy skontaktować się niezwłocznie ze sprzedawcą.
3. Przed przystąpieniem do montażu należy sprawdzić czy dysponują Państwo wszystkimi niezbędnymi narzędziami, jest wystarczająco dużo miejsca, a powierzchnia montażu jest sucha. W przypadku zlewów podblatowych i typu flush należy skorzystać z usług specjalisty.
4. Produkt należy przenosić ostrożnie.
5. Nie należy uderzać w zlewozmywak ciężkimi lub ostrymi przedmiotami.

Wiercenie otworów pod osprzęt w zlewozmywaku, o ile dany model nie posiada gotowych otworów.

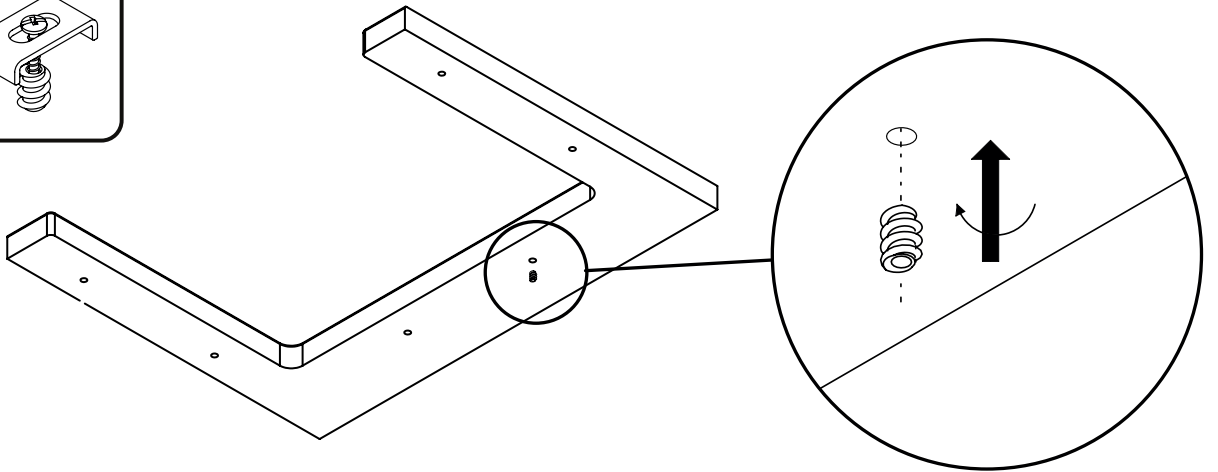
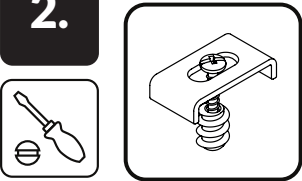


UWAGA!!!
NALEŻY WYKONAĆ CIĘCIE INSTALACJI ZLEWU ZGODNIE Z WYTYCZNYMI
ZAŁĄCZONEGO SYSTEMU

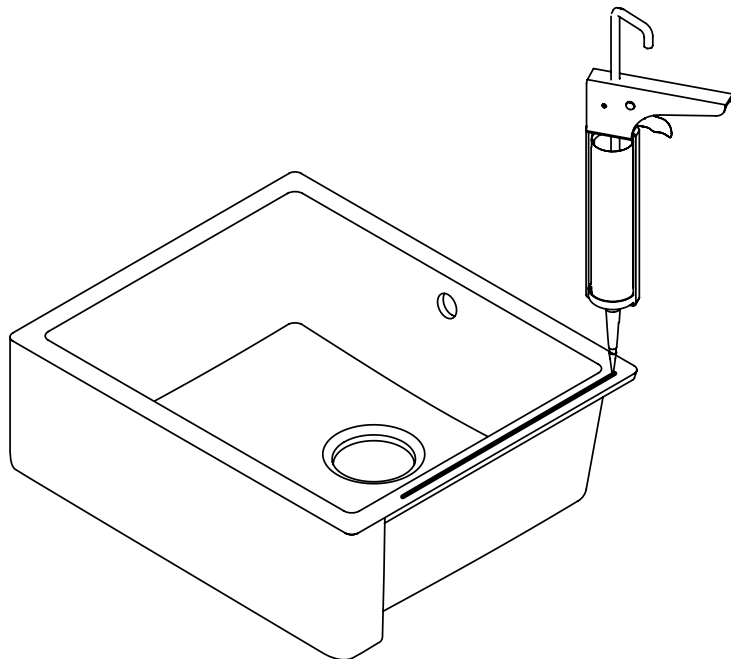
1.



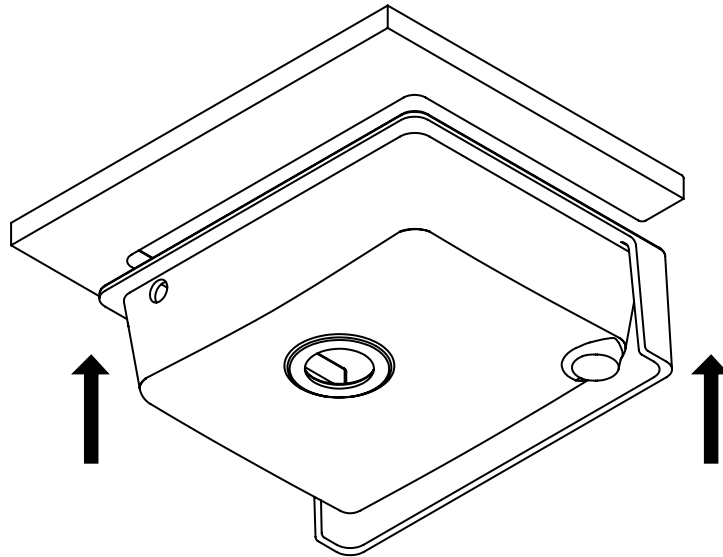
2.



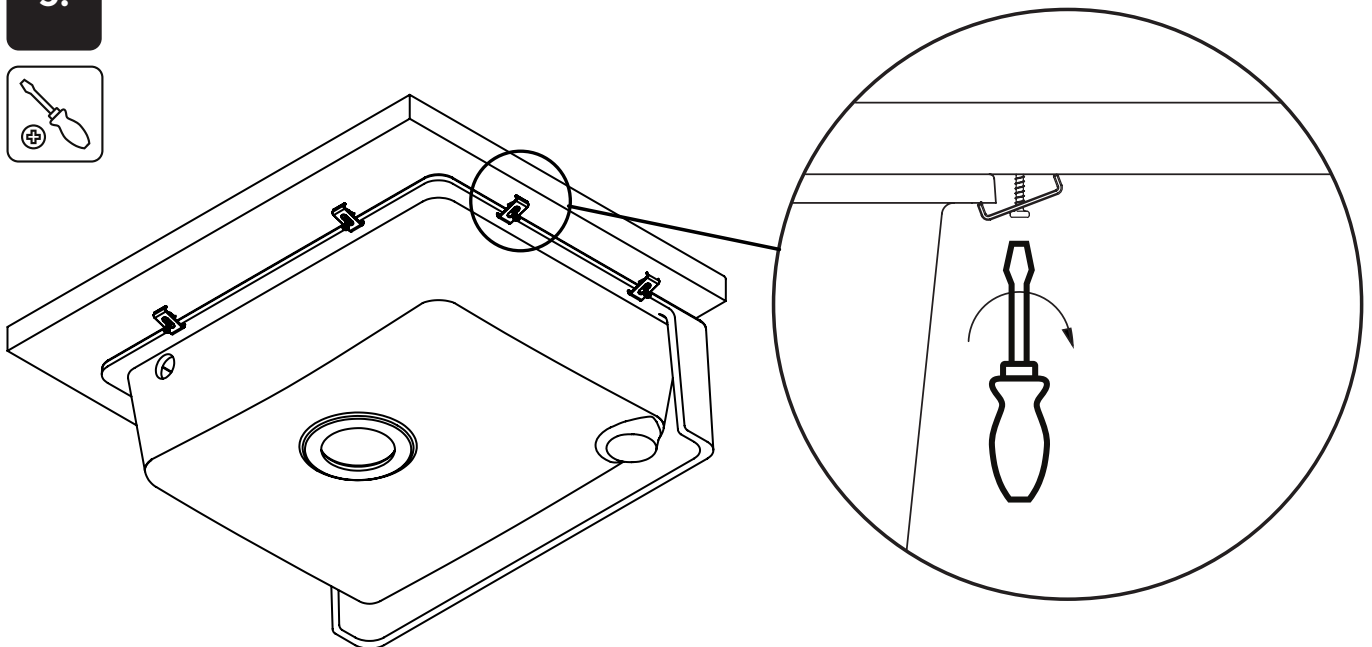
3.



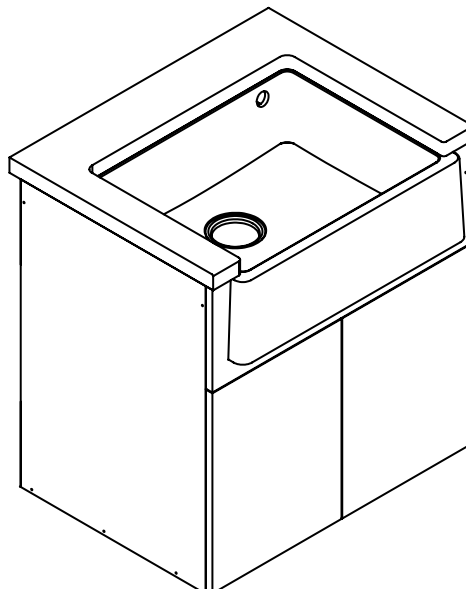
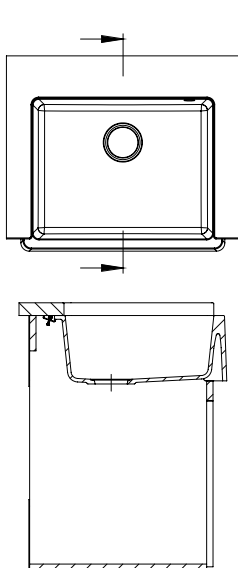
4.



5.



6.



Pasek maskujący

(nie wchodzi w skład zestawu)



Zasady pielęgnacji:

1. Regularne, najlepiej codzienne czyszczenie powierzchni zlewozmywaka przy użyciu płynu do mycia naczyń, ciepłej wody i miękkiej ścierki.
2. W przypadku tworzenia się osadów wapnia zaleca się usunięcie nalotu przy użyciu roztworu z octu lub soku z cytryny.
3. Po umyciu zlewozmywaka należy spłukać go ciepłą wodą i wytrzeć do sucha. Zaleca się impregnację powierzchni przy pomocy oleju jadalnego.
4. Unikanie środków czyszczących zawierających materiały ściernie. Można użyć delikatnego mleczka z bardzo drobnym granulatem. Zdecydowanie odradza się czyszczenia zlewozmywaka przy pomocy szorstkich, ostrych narzędzi lub drucianych gąbek.

Zalecenia:

1. Produkt jest przeznaczony do użytku w gospodarstwie domowym do mycia żywności, zmywania i odprowadzania ścieków komunalnych. Należy wykorzystywać go zgodnie z przeznaczeniem. Aby zapewnić właściwe użytkowanie odpływ powinien być ciągle otwarty.
 2. Nie należy używać do czyszczenia zlewozmywaka środków zawierających: mocne kwasy, amoniak, wodorotlenki, rozpuszczalniki, wybielacze lub inne inwazyjne chemikalia.
 3. Nie należy używać do czyszczenia zlewozmywaka substancji chemicznych do odblokowywania odpływów i tabletek do zmywarek- może to spowodować poważne uszkodzenia zlewozmywaka.
 4. Aby uniknąć bezpośredniego kontaktu gorących naczyń z powierzchnią zlewozmywaka należy stosować podstawki lub matę.
 5. Nie należy pozostawiać gumowych mat ani gąbek w zlewie. Woda uwięziona pod spodem może prowadzić do powstawania plam i przebarwień.
 6. Należy unikać upuszczania przedmiotów do zlewozmywaka
-

WAGRAN Sp.z o.o.
ul. Spalska 103/105
97-200 Tomaszów Maz.
Polska

+48 44 786 08 81
www.wagran.pl